

[\(https://www.facebook.com/efinanceThaiTV/\)](https://www.facebook.com/efinanceThaiTV/) [\(https://twitter.com/efinancethai\)](https://twitter.com/efinancethai) [\(http://line.me/ti/p/%40qqh1534o\)](http://line.me/ti/p/%40qqh1534o)[\(https://www.instagram.com/efinancethai\\_official/\)](https://www.instagram.com/efinancethai_official/)

หุ้นเด่นวันนี้

14 กันยายน 2566 | 14:20

## พบ 23 หุ้น กำไรโต 3 ปีซ้อน แกรมเทรด P/E ต่ำ



พบ 23 บริษัท กำไรปี 63 - 65 โตต่อเนื่อง 3 ปีซ้อน อีกทั้งยังเทรด P/E ต่ำกว่าค่าเฉลี่ยย้อนหลัง - กลุ่ม มีถึง 5 บจ. กำไรช่วงดังกล่าวโตเฉลี่ยเกิน 100% แกรมยังมีอีก 7 บจ. ings H1/66 ยังโต YoY ต่อเนื่อง สูงสุดถึง 120% สองอัปไซด์ พบสูงสุดถึง 69%

\*\*\* 23 บจ. กำไรปี 63 - 65 โตต่อเนื่อง - เทรด P/E ต่ำ

"สำนักงานอีไฟแนนซ์ไทย" สํารวจข้อมูลผ่านโปรแกรม SETSMART และ Efin Stock Pick up ณ วันที่ 12 ก.ย.66 พบว่า มีบริษัทจดทะเบียน (บจ.) จำนวน 23 แห่ง สามารถสร้างการเติบโตให้กำไรสุทธิในช่วงปี 63 - 65 ได้อย่างต่อเนื่อง

นอกจากนี้ 23 บริษัทดังกล่าว ยังซื้อขายบนอัตราส่วนราคาหุ้นต่อกำไรต่อหุ้น (P/E) ที่ค่อนข้างถูก สะท้อนจากค่า P/E ที่ซื้อขาย ณ ปัจจุบัน อยู่ในระดับต่ำกว่าค่าเฉลี่ย 3 ปีที่ผ่านมา และยังต่ำกว่าค่าเฉลี่ยของอุตสาหกรรม อีกด้วย


23 หุ้น กำไรโต 3 ปีซ้อน แกรมเทรด P/E ต่ำ

ชื่อย่อหุ้น	กำไรปี 63 - 65 (ลบ.)	%chg YoY (เฉลี่ย 3 ปี)	ราคาปิดล่าสุด (บ.)*	P/E ล่าสุด	P/E เฉลี่ย (ปี 63 - 65)
NCH	115.28 - 349.38	195.57	1.26	5.49	11.66
WICE	201.08 - 554.06	131.42	8.35	16.01	20.44
PCSGH	253.79 - 664.12	121.54	4.9	10.66	30.81
SONIC	59.84 - 307.59	114.18	1.68	9.59	14.33


<b>TPIPL</b>	1,498.15 - 7,007.61	<b>103.2</b>	1.52	6.36	10.10
<b>UVAN</b>	329.12 - 1,429.76	<b>92.38</b>	8.35	6.21	11.41
<b>TAKUNI</b>	32.26 - 127.81	<b>72.31</b>	1.84	14.75	20.12
<b>SVI</b>	686.49 - 1,771.88	<b>71.87</b>	7.95	11.00	14.8
<b>PIMO</b>	79.44 - 105.27	<b>70.2</b>	1.71	18.14	19.76
<b>SYMC</b>	95.24 - 162.08	<b>58.03</b>	9.65	15.35	21.36
<b>CPI</b>	159.05 - 329.48	<b>57.65</b>	2.9	8.98	9.21
<b>ILINK</b>	195.89 - 383.48	<b>48.78</b>	8.2	9.65	12.49
<b>AMARIN</b>	170.67 - 474.37	<b>45.57</b>	4.52	12.67	19.31
<b>IP</b>	53.78 - 119.24	<b>44.23</b>	10.5	36.89	55.27
<b>KUMWEL</b>	46.69 - 61.81	<b>43.43</b>	1.9	14.71	18.98
<b>COM7</b>	1,490.68 - 3,037.74	<b>38.17</b>	32.25	23.57	35.07
<b>SSP</b>	736.29 - 1,301.78	<b>34.38</b>	7.25	11.84	13.39
<b>MEGA</b>	1,392.65 - 2,241.53	<b>25.75</b>	43.75	18.36	21.34
<b>BOL</b>	178.5 - 270.69	<b>23.58</b>	10.3	29.35	40.96
<b>ASK</b>	883.06 - 1,512.14	<b>21.16</b>	26	8.46	14.41
<b>TACC</b>	188.38 - 235.15	<b>13.24</b>	4.96	13.79	19.68
<b>ITEL</b>	183.73 - 251.67	<b>12.79</b>	2.9	15.70	21.54
<b>AMANAH</b>	290.71 - 309.76	<b>7.98</b>	2.7	11.46	15.34

\*ราคาปิดล่าสุด 12 ก.ย.66  
ที่มา : SETSMART ณ 12 ก.ย.66

23 บริษัทดังกล่าว ส่วนใหญ่เป็นหุ้นในตลาดหลักทรัพย์แห่งประเทศไทย (SET) จำนวน 16 บริษัท และเป็นบริษัทในตลาดหลักทรัพย์เอ็ม เอ ไอ (mai) จำนวน 7 บริษัท

 กลุ่มธุรกิจเทคโนโลยีสารสนเทศและการสื่อสาร ติดโผมากที่สุด จำนวน 3 บริษัท รองลงมา คือ กลุ่มธุรกิจเงินทุนและหลักทรัพย์, บริการ, พลังงานและสาธารณูปโภค, พาณิชยกรรม และสินค้าอุตสาหกรรม ที่ติดโผจำนวน 2 บริษัท เท่ากัน



 5 บจ. กำไรปี 63 - 65 โตเฉลี่ยมากกว่า 100%

ทั้งนี้ มีถึง 5 บริษัท จาก 23 บริษัท ที่สามารถสร้างการเติบโตให้กำไรสุทธิช่วง 3 ปีที่ผ่านมา เฉลี่ยมากกว่า 100%

**บมจ.เอ็น.ซี. เฮาส์ซิง (NCH)** เป็นบริษัทที่กำไรสุทธิช่วงปี 63 - 65 เติบโตเฉลี่ยสูงสุดถึง 195.57% โดยในช่วงดังกล่าว **NCH** มีกำไรสุทธิอยู่ในกรอบ 115.28 - 349.38 ล้านบาท ขณะที่ ณ ปัจจุบัน **NCH** ซื้อขายบน P/E ระดับ 5.49 เท่า ซึ่งต่ำกว่าค่าเฉลี่ย 3 ปีที่ผ่านมา และต่ำกว่าค่าเฉลี่ยอุตสาหกรรม ที่อยู่ในระดับ 11.66 เท่า และ 21.79 เท่า ตามลำดับ

รองลงมา คือ **บมจ.ไวส์ โลจิสติกส์ (WICE)** ที่ช่วงดังกล่าว มีกำไรสุทธิ 201.08 - 554.06 ล้านบาท เติบโตเฉลี่ย 131.42% ขณะที่ ณ ปัจจุบัน **WICE** ซื้อขายบน P/E ระดับ 16.01 เท่า ซึ่งต่ำกว่าค่าเฉลี่ย 3 ปีที่ผ่านมา และต่ำกว่าค่าเฉลี่ยอุตสาหกรรม ที่อยู่ในระดับ 20.44 เท่า และ 166.6 เท่า ตามลำดับ

ด้าน **บมจ.พี.ซี.เอส.แมชชีน กรุ๊ปโฮลดิ้ง (PCSGH)** ช่วงดังกล่าว มีกำไรสุทธิ 253.79 - 664.12 ล้านบาท เติบโตเฉลี่ย 121.54% ขณะที่ ณ ปัจจุบัน **PCSGH** ซื้อขายบน P/E ระดับ 10.66 เท่า ซึ่งต่ำกว่าค่าเฉลี่ย 3 ปีที่ผ่านมา และต่ำกว่าค่าเฉลี่ยอุตสาหกรรม ที่อยู่ในระดับ 30.81 เท่า และ 23.47 เท่า ตามลำดับ

ฟาก **บมจ.โซนิค อินเตอร์เฟรท (SONIC)** ช่วงดังกล่าว มีกำไรสุทธิ 59.84 - 307.59 ล้านบาท เติบโตเฉลี่ย 114.18% ขณะที่ ณ ปัจจุบัน **SONIC** ซื้อขายบน P/E ระดับ 9.59 เท่า ซึ่งต่ำกว่าค่าเฉลี่ย 3 ปีที่ผ่านมา และต่ำกว่าค่าเฉลี่ยอุตสาหกรรม ที่อยู่ในระดับ 14.33 เท่า และ 69.34 เท่า ตามลำดับ

ส่วน **บมจ.ทีพีไอ โพลีน (TPIPL)** ช่วงดังกล่าว มีกำไรสุทธิ 1,498.15 - 7,007.61 ล้านบาท เติบโตเฉลี่ย 103.2% ขณะที่ ณ ปัจจุบัน **TPIPL** ซื้อขายบน P/E ระดับ 6.36 เท่า ซึ่งต่ำกว่าค่าเฉลี่ย 3 ปีที่ผ่านมา และต่ำกว่าค่าเฉลี่ยอุตสาหกรรม ที่อยู่ในระดับ 10.10 เท่า และ 16.42 เท่า ตามลำดับ

### \*\*\* พบอีก 7 บริษัท กำไร H1/66 โตจากปีก่อน

ขณะเดียวกัน เมื่อพิจารณางบการเงินครั้งแรกของปี 66 (H1/66) พบว่า มี 7 บริษัท ที่กำไรสุทธิช่วงดังกล่าว เติบโตขึ้นจากปีก่อน ระหว่าง 1.06 - 120.14% จากปีก่อน ประกอบด้วย


7 บจ.กำไร H1/66 โต YoY			
ชื่อย่อหุ้น	กำไร H1/65 (ล.บ.)	กำไร H1/66 (ล.บ.)	%chg YoY
SYMC	79.13	174.20	120.14
ILINK	176.17	246.35	39.83
COM7	1,403.26	1,577.82	12.43
BOL	139.01	153.49	10.41
PCSGH	357.67	383.20	7.13
ASK	710.06	739.38	4.12
ITEL	120.87	122.16	1.06

ที่มา : โปรแกรม Efin Stock Pick Up

7 บริษัทดังกล่าว ส่วนใหญ่เป็นหุ้นในตลาดหลักทรัพย์แห่งประเทศไทย (SET) จำนวน 6 บริษัท และเป็นบริษัทในตลาดหลักทรัพย์ เอ็ม เอ ไอ (mai) จำนวน 1 บริษัท โดยส่วนใหญ่อยู่ในกลุ่มธุรกิจเทคโนโลยีสารสนเทศและการสื่อสาร จำนวน 3 บริษัท

### \*\*\* มีถึง 4 บริษัท งบ H1/66 โต YoY เกิน 10%

4 จาก 7 บริษัทดังกล่าว กำไรสุทธิครั้งแรกปี 66 เติบโตขึ้นจากปีก่อนมากกว่า 10% โดย **บมจ.ซิมโฟนี คอมมูนิเคชั่น (SYMC)** เป็นบริษัทที่กำไรครั้งแรกของปี 66 เติบโตสูงสุดถึง 120.14% จากปีก่อน หลังช่วงดังกล่าว มีกำไรสุทธิ 174.20 ล้านบาท

 ลงมา คือ **บมจ.อินเตอร์ลิงค์ คอมมิวนิเคชั่น (ILINK)** ที่ครึ่งปีแรก มีกำไรสุทธิ 246.35 ล้านบาท เติบโตขึ้น 39.83% จากปีก่อน, **บจ.คอมเซเวน (COM7)** ครึ่งปีแรก มีกำไรสุทธิ 1,577.82 ล้านบาท เติบโตขึ้น 12.43% จากปีก่อน และ **บมจ.บีซีเนส ออนไลน์ (BOL)** ที่ครึ่งปีแรกมีกำไรสุทธิ 153.49 ล้านบาท เติบโตขึ้น 10.41% จากปีก่อน



### พบอีก 9 บจ. มีอัปเดตระหว่าง 7 - 69%

ทั้งนี้ มี 9 บริษัท ที่ราคาหุ้นที่ซื้อขาย ณ ปัจจุบัน มีอัปเดตมากกว่า 10% โดย **บมจ.เอเชียเสริมกิจลีสซิ่ง (ASK)** มีอัปเดตสูงสุดระหว่าง 58 - 69% หลังถูกนักวิเคราะห์จาก **IAA Consensus** ประเมินราคาเหมาะสมไว้ที่ 41 - 44 บาท/หุ้น

นอกจากนี้ มีอีก 4 บริษัท ที่อัปเดตมากกว่า 30% ประกอบด้วย **บมจ.อินเตอร์ ฟาร์มา (IP)** มีอัปเดต 52 - 64%, **บมจ.ทีพีไอ โพลีน (TPIPL)** มีอัปเดต 45 - 61%, **บมจ.เอสวีไอ (SVI)** มีอัปเดต 13 - 38% และ **บมจ.ที.เอ.ซี. คอนซูเมอร์ (TACC)** มีอัปเดต 33%

9 บจ. อัปเดตมากกว่า 10%			
ชื่อย่อหุ้น	ราคาปิดล่าสุด (บ.)*	ช่วงราคาเหมาะสม (บ.)**	ช่วงอัปเดต (%)
ASK	26	41 - 44	58 - 69
IP	10.5	16 - 17.2	52 - 64
TPIPL	1.52	2.2 - 2.44	45 - 61
SVI	7.95	9 - 11	13 - 38
TACC	4.96	6.6	33
COM7	32.25	37 - 41	15 - 27
MEGA	43.75	47 - 54.46	7 - 24
ILINK	8.2	9.7 - 10	18 - 22
WICE	8.35	9.6	15

\*ราคาปิดล่าสุด 12 ก.ย.66  
\*\*ช่วงราคาเหมาะสมจาก IAA Consensus

TAGS:

- หุ้นกำไรโต (./tag/หุ้นกำไรโต)
- หุ้นพีอีต่ำ (./tag/หุ้นพีอีต่ำ)
- หุ้นกำไรโตพีอีต่ำ (./tag/หุ้นกำไรโตพีอีต่ำ)
- หุ้นCOM7 (./tag/หุ้นCOM7)
- หุ้นNCH (./tag/หุ้นNCH)
- หุ้นWICE (./tag/หุ้นWICE)
- หุ้นSONIC (./tag/หุ้นSONIC)
- หุ้นTPIPL (./tag/หุ้นTPIPL)
- หุ้นLINK (./tag/หุ้นLINK)
- หุ้นBOL (./tag/หุ้นBOL)
- หุ้นSVI (./tag/หุ้นSVI)
- หุ้นIP (./tag/หุ้นIP)
- หุ้นTACC (./tag/หุ้นTACC)
- หุ้นSYMC (./tag/หุ้นSYMC)
- หุ้นASK (./tag/หุ้นASK)

SHARE   

### ข่าวหุ้นอื่นๆที่น่าสนใจ



**DEMCO ไขว้ Backlog เฉียด 3 พันล.รับรู้ปีนี้ 50%- พร้อมชิงงานรัฐระดับหมื่นล.**

📅 14 กันยายน 2566 ⌚ 16:25

(<https://www.efinancethai.com/LastestNews/LatestNewsMain.aspx?release=y&ref=M&id=am9Cakc1RXFielE9>)



**สรุปหุ้นเด่นทางพื้นฐาน (14/09/66)**

📅 14 กันยายน 2566 ⌚ 09:17

(<https://www.efinancethai.com/LastestNews/LatestNewsMain.aspx?release=y&ref=M&id=YVIXcWNSSVNIV1U9>)



**หัวเรือใหญ่ Coinbase ย้ำชัด! จะเปิดให้ใช้งานเครือข่าย Lightning แบบอน**

📅 13 กันยายน 2566 ⌚ 18:42

(<https://www.efinancethai.com/LastestNews/LatestNewsMain.aspx?release=y&ref=M&id=RFg2eitOcVN0dGs9>)



**ครม. เคาะแล้ว! มาตรการช่วยประชาชน มีผลต่อหุ้นกลุ่มไหนบ้าง?**

📅 13 กันยายน 2566 ⌚ 17:47

(<https://www.efinancethai.com/HotTopic/HotTopicMain.aspx?release=y&id=Q0t4N1gyM2NWbGs9>)



**COCOCO ลงสนามเทรดวันแรก 14 ก.ย.นี้ - ฤกษ์มองกำไรโตกระโดด ให้เป้าสูงสุด 14.40 บาท**

📅 13 กันยายน 2566 ⌚ 11:39