

บริษัท ที.เอ.ซี. คอนซูเมอร์ จำกัด (มหาชน) และบริษัทย่อย
รายงานการสอบทาน และ ข้อมูลทางการเงินรวม
และข้อมูลทางการเงินเฉพาะกิจการ
สำหรับงวดสามเดือนและหกเดือนสิ้นสุดวันที่ 30 มิถุนายน 2567

รายงานการสอบทานข้อมูลทางการเงินระหว่างกาลโดยผู้สอบบัญชีรับอนุญาต

เสนอต่อผู้ถือหุ้นของบริษัท ที.เอ.ซี. คอนซูเมอร์ จำกัด (มหาชน)

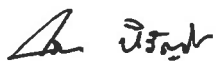
ข้าพเจ้าได้สอบทานข้อมูลทางการเงินรวมของบริษัท ที.เอ.ซี. คอนซูเมอร์ จำกัด (มหาชน) และบริษัทย่อย (กลุ่มบริษัท) ซึ่งประกอบไปด้วยงบฐานะการเงินรวม ณ วันที่ 30 มิถุนายน 2567 งบกำไรขาดทุนเบ็ดเสร็จรวมสำหรับงวดสามเดือนและหกเดือนสิ้นสุดวันเดียวกัน งบการเปลี่ยนแปลงส่วนของผู้ถือหุ้นรวมและงบกระแสเงินสดรวมสำหรับงวดหกเดือนสิ้นสุดวันเดียวกัน และหมายเหตุประกอบงบการเงินรวมระหว่างกาลแบบย่อ และได้สอบทานข้อมูลทางการเงินเฉพาะกิจการของบริษัท ที.เอ.ซี. คอนซูเมอร์ จำกัด (มหาชน) ด้วยเช่นกัน (รวมเรียกว่า “ข้อมูลทางการเงินระหว่างกาล”) ซึ่งผู้บริหารของกิจการเป็นผู้รับผิดชอบในการจัดทำและนำเสนอข้อมูลทางการเงินระหว่างกาลเหล่านี้ตามมาตรฐานการบัญชีฉบับที่ 34 เรื่อง การรายงานทางการเงินระหว่างกาล ส่วนข้าพเจ้าเป็นผู้รับผิดชอบในการให้ข้อสรุปเกี่ยวกับข้อมูลทางการเงินระหว่างกาลดังกล่าวจากผลการสอบทานของข้าพเจ้า

ขอบเขตการสอบทาน

ข้าพเจ้าได้ปฏิบัติตามสอบทานตามมาตรฐานงานสอบทาน รหัส 2410 เรื่อง การสอบทานข้อมูลทางการเงินระหว่างกาลโดยผู้สอบบัญชีรับอนุญาตของกิจการ การสอบทานดังกล่าวประกอบด้วย การใช้วิธีการสอบถามบุคลากร ซึ่งส่วนใหญ่เป็นผู้รับผิดชอบด้านการเงินและบัญชีและการวิเคราะห์เปรียบเทียบและวิธีการสอบทานอื่น การสอบทานนี้มีขอบเขตจำกัดกว่าการตรวจสอบตามมาตรฐานการสอบบัญชี ทำให้ข้าพเจ้าไม่สามารถได้ความเชื่อมั่นว่าจะพบเรื่องที่มีนัยสำคัญทั้งหมดซึ่งอาจพบได้จากการตรวจสอบ ดังนั้นข้าพเจ้าจึงไม่ได้แสดงความเห็นต่อข้อมูลทางการเงินระหว่างกาลที่สอบทาน

ข้อสรุป

ข้าพเจ้าไม่พบสิ่งที่เป็นเหตุให้เชื่อว่าข้อมูลทางการเงินระหว่างกาลดังกล่าวไม่ได้จัดทำขึ้นตามมาตรฐานการบัญชีฉบับที่ 34 เรื่อง การรายงานทางการเงินระหว่างกาล ในสาระสำคัญจากการสอบทานของข้าพเจ้า



สรินดา หิรัญประเสริฐวุฒิ

ผู้สอบบัญชีรับอนุญาต เลขทะเบียน 4799

บริษัท สำนักงาน อีวาย จำกัด

กรุงเทพฯ: 8 สิงหาคม 2567

บริษัท ที.เอ.ซี. คอนซูเมอร์ จำกัด (มหาชน) และบริษัทย่อย

งบฐานะการเงิน

ณ วันที่ 30 มิถุนายน 2567

(หน่วย: พันบาท)

หมายเหตุ	งบการเงินรวม		งบการเงินเฉพาะกิจการ	
	30 มิถุนายน 2567 (ยังไม่ได้ตรวจสอบ แต่สอบทานแล้ว)	31 ธันวาคม 2566 (ตรวจสอบแล้ว)	30 มิถุนายน 2567 (ยังไม่ได้ตรวจสอบ แต่สอบทานแล้ว)	31 ธันวาคม 2566 (ตรวจสอบแล้ว)
สินทรัพย์				
สินทรัพย์หมุนเวียน				
เงินสดและรายการเทียบเท่าเงินสด	145,827	161,269	142,518	156,822
ลูกหนี้การค้าและลูกหนี้อื่น	3 351,484	337,117	350,332	336,503
สินค้าคงเหลือ	55,114	60,015	42,204	47,571
สินทรัพย์ทางการเงินหมุนเวียนอื่น	4 352,501	371,479	352,501	371,479
สินทรัพย์หมุนเวียนอื่น	11,754	10,629	5,802	4,106
รวมสินทรัพย์หมุนเวียน	916,680	940,509	893,357	916,481
สินทรัพย์ไม่หมุนเวียน				
เงินฝากธนาคารที่มีข้อจำกัดในการใช้	400	400	-	-
เงินให้กู้ยืมระยะยาวแก่กิจการที่เกี่ยวข้องกัน	2 -	-	23,000	10,000
เงินลงทุนในบริษัทย่อย	5 -	-	50,000	50,000
เงินลงทุนในบริษัทร่วม	6 -	-	-	-
ที่ดิน อาคารและอุปกรณ์	7 143,562	116,635	139,741	112,487
สินทรัพย์สิทธิการใช้	21,440	17,221	19,712	14,986
สินทรัพย์ไม่มีตัวตน	18,061	10,386	7,811	136
ค่าความนิยม	7,800	7,800	-	-
สินทรัพย์ภาษีเงินได้รอการตัดบัญชี	21,733	16,343	16,555	13,751
สินทรัพย์ทางการเงินไม่หมุนเวียนอื่น	6,605	6,309	6,370	6,074
รวมสินทรัพย์ไม่หมุนเวียน	219,601	175,094	263,189	207,434
รวมสินทรัพย์	1,136,281	1,115,603	1,156,546	1,123,915

หมายเหตุประกอบงบการเงินเป็นส่วนหนึ่งของงบการเงินนี้

บริษัท ที.เอ.ซี. คอนซูเมอร์ จำกัด (มหาชน) และบริษัทย่อย

งบฐานะการเงิน (ต่อ)

ณ วันที่ 30 มิถุนายน 2567

(หน่วย: พันบาท)

หมายเหตุ	งบการเงินรวม		งบการเงินเฉพาะกิจการ	
	30 มิถุนายน 2567 (ยังไม่ได้ตรวจสอบ แต่สอบทานแล้ว)	31 ธันวาคม 2566 (ตรวจสอบแล้ว)	30 มิถุนายน 2567 (ยังไม่ได้ตรวจสอบ แต่สอบทานแล้ว)	31 ธันวาคม 2566 (ตรวจสอบแล้ว)
หนี้สินและส่วนของผู้ถือหุ้น				
หนี้สินหมุนเวียน				
เจ้าหนี้การค้าและเจ้าหนี้อื่น	9	306,010	310,740	303,598
เงินรับล่วงหน้าจากลูกค้า		6,376	5,132	6,336
ส่วนของหนี้สินตามสัญญาเช่าที่ ถึงกำหนดชำระภายในหนึ่งปี		9,153	8,234	8,094
ภาษีเงินได้ค้างจ่าย		37,303	28,425	37,303
หนี้สินหมุนเวียนอื่น		4,376	7,514	4,351
รวมหนี้สินหมุนเวียน		363,218	360,045	359,682
หนี้สินไม่หมุนเวียน				
หนี้สินตามสัญญาเช่า - สู้ทรูจากส่วนที่ ถึงกำหนดชำระภายในหนึ่งปี		11,820	8,800	11,013
สำรองผลประโยชน์ระยะยาวของพนักงาน		31,348	28,953	31,132
หนี้สินไม่หมุนเวียนอื่น		118	115	-
รวมหนี้สินไม่หมุนเวียน		43,286	37,868	36,311
รวมหนี้สิน		406,504	397,913	401,827


หมายเหตุประกอบงบการเงินเป็นส่วนหนึ่งของงบการเงินนี้


บริษัท ที.เอ.ซี. คอนซูเมอร์ จำกัด (มหาชน) และบริษัทย่อย
 งบฐานะการเงิน (ต่อ)
 ณ วันที่ 30 มิถุนายน 2567

(หน่วย: พันบาท)

หมายเหตุ	งบการเงินรวม		งบการเงินเฉพาะกิจการ	
	30 มิถุนายน 2567 (ยังไม่ได้ตรวจสอบ แต่สอบทานแล้ว)	31 ธันวาคม 2566 (ตรวจสอบแล้ว)	30 มิถุนายน 2567 (ยังไม่ได้ตรวจสอบ แต่สอบทานแล้ว)	31 ธันวาคม 2566 (ตรวจสอบแล้ว)
หนี้สินและส่วนของผู้ถือหุ้น (ต่อ)				
ส่วนของผู้ถือหุ้น				
ทุนเรือนหุ้น				
ทุนจดทะเบียน				
หุ้นสามัญ 608,000,000 หุ้น มูลค่าหุ้นละ 0.25 บาท	152,000	152,000	152,000	152,000
ทุนออกจำหน่ายและชำระเต็มมูลค่าแล้ว				
หุ้นสามัญ 608,000,000 หุ้น มูลค่าหุ้นละ 0.25 บาท	152,000	152,000	152,000	152,000
ส่วนเกินมูลค่าหุ้นสามัญ	426,989	426,989	426,989	426,989
หุ้นทุนซื้อคืน	11	(35,826)	(35,826)	(33,189)
กำไรสะสม				
จัดสรรแล้ว - สํารองตามกฎหมาย	15,200	15,200	15,200	15,200
ทุนสำรองสำหรับหุ้นทุนซื้อคืน	11	35,826	35,826	33,189
ยังไม่ได้จัดสรร	133,102	119,973	160,530	137,797
ส่วนของผู้ถือหุ้นของบริษัทฯ	727,291	714,162	754,719	731,986
ส่วนของผู้มีส่วนได้เสียที่ไม่มีอำนาจควบคุมของบริษัทย่อย	2,486	3,528	-	-
รวมส่วนของผู้ถือหุ้น	729,777	717,690	754,719	731,986
รวมหนี้สินและส่วนของผู้ถือหุ้น	1,136,281	1,115,603	1,156,546	1,123,915

หมายเหตุประกอบงบการเงินเป็นส่วนหนึ่งของงบการเงินนี้





กรรมการ


T.A.C. Consumer
Public Company Limited
 บริษัท ที.เอ.ซี. คอนซูเมอร์ จำกัด (มหาชน)

(ยังไม่ได้ตรวจสอบ แต่สอบทานแล้ว)

บริษัท ที.เอ.ซี. คอนซูเมอร์ จำกัด (มหาชน) และบริษัทย่อย
งบกำไรขาดทุนเบ็ดเสร็จ
สำหรับงวดสามเดือนสิ้นสุดวันที่ 30 มิถุนายน 2567

(หน่วย: พันบาท ยกเว้นกำไรต่อหุ้นแสดงเป็นบาท)

หมายเหตุ	งบการเงินรวม		งบการเงินเฉพาะกิจการ	
	2567	2566	2567	2566
กำไรขาดทุน:				
รายได้				
รายได้จากการขายและบริการ	497,688	447,016	493,758	445,056
กำไรจากอัตราแลกเปลี่ยน	897	601	898	601
รายได้อื่น	2,683	1,699	2,571	1,569
รวมรายได้	501,268	449,316	497,227	447,226
ค่าใช้จ่าย				
ต้นทุนขายและบริการ	332,346	300,959	330,182	299,884
ค่าใช้จ่ายในการขายและจัดจำหน่าย	44,238	45,022	39,224	39,582
ค่าใช้จ่ายในการบริหาร	39,350	34,012	35,963	29,812
รวมค่าใช้จ่าย	415,934	379,993	405,369	369,278
กำไรจากกิจกรรมดำเนินงาน	85,334	69,323	91,858	77,948
ส่วนแบ่งขาดทุนจากเงินลงทุนในบริษัทร่วม	6	-	-	-
รายได้ทางการเงิน	622	302	730	301
ต้นทุนทางการเงิน	(366)	(282)	(338)	(245)
กำไรก่อนค่าใช้จ่ายภาษีเงินได้	85,590	66,895	92,250	78,004
ค่าใช้จ่ายภาษีเงินได้	10	(13,720)	(18,517)	(15,598)
กำไรสำหรับงวด	68,349	53,175	73,733	62,406
กำไรขาดทุนเบ็ดเสร็จอื่น:				
กำไรขาดทุนเบ็ดเสร็จอื่นสำหรับงวด	-	-	-	-
กำไรขาดทุนเบ็ดเสร็จรวมสำหรับงวด	68,349	53,175	73,733	62,406

หมายเหตุประกอบงบการเงินเป็นส่วนหนึ่งของงบการเงินนี้

(ยังไม่ได้ตรวจสอบ แต่สอบทานแล้ว)

บริษัท ที.เอ.ซี. คอนซูเมอร์ จำกัด (มหาชน) และบริษัทย่อย
งบกำไรขาดทุนเบ็ดเสร็จ (ต่อ)
สำหรับงวดสามเดือนสิ้นสุดวันที่ 30 มิถุนายน 2567

(หน่วย: พันบาท ยกเว้นกำไรต่อหุ้นแสดงเป็นบาท)

	งบการเงินรวม		งบการเงินเฉพาะกิจการ	
	2567	2566	2567	2566
การแบ่งปันกำไร				
ส่วนที่เป็นของผู้ถือหุ้นของบริษัทฯ	68,876	53,921	73,733	62,406
ส่วนที่เป็นของผู้มีส่วนได้เสียที่ไม่มีอำนาจควบคุม ของบริษัทย่อย	(527)	(746)		
รวม	68,349	53,175		
กำไรต่อหุ้น				
กำไรต่อหุ้นขั้นพื้นฐาน				
กำไรส่วนที่เป็นของผู้ถือหุ้นของบริษัทฯ (บาท)	0.11	0.09	0.12	0.10
จำนวนหุ้นสามัญถ่วงเฉลี่ยถ่วงน้ำหนัก (พันหุ้น)	600,000	608,000	600,000	608,000

หมายเหตุประกอบงบการเงินเป็นส่วนหนึ่งของงบการเงินนี้

(ยังไม่ได้ตรวจสอบ แต่สอบทานแล้ว)

บริษัท ที.เอ.ซี. คอนซูเมอร์ จำกัด (มหาชน) และบริษัทย่อย
งบกำไรขาดทุนเบ็ดเสร็จ
สำหรับงวดหกเดือนสิ้นสุดวันที่ 30 มิถุนายน 2567

(หน่วย: พันบาท ยกเว้นกำไรต่อหุ้นแสดงเป็นบาท)

หมายเหตุ	งบการเงินรวม		งบการเงินเฉพาะกิจการ	
	2567	2566	2567	2566
กำไรขาดทุน:				
รายได้				
รายได้จากการขายและบริการ	955,634	826,915	946,405	822,661
กำไรจากอัตราแลกเปลี่ยน	1,115	601	1,039	601
รายได้อื่น	5,261	3,413	5,076	3,278
รวมรายได้	962,010	830,929	952,520	826,540
ค่าใช้จ่าย				
ต้นทุนขายและบริการ	635,170	560,762	629,768	558,648
ค่าใช้จ่ายในการขายและจัดจำหน่าย	88,214	73,681	78,000	67,114
ค่าใช้จ่ายในการบริหาร	77,958	70,273	71,127	64,279
รวมค่าใช้จ่าย	801,342	704,716	778,895	690,041
กำไรจากกิจกรรมดำเนินงาน	160,668	126,213	173,625	136,499
ส่วนแบ่งขาดทุนจากเงินลงทุนในบริษัทร่วม	6	-	-	-
รายได้ทางการเงิน	1,198	520	1,413	519
ต้นทุนทางการเงิน	(599)	(580)	(539)	(532)
กำไรก่อนค่าใช้จ่ายภาษีเงินได้	161,267	121,261	174,499	136,486
ค่าใช้จ่ายภาษีเงินได้	10	(25,769)	(35,129)	(27,647)
กำไรสำหรับงวด	128,724	95,492	139,370	108,839
กำไรขาดทุนเบ็ดเสร็จอื่น:				
กำไรขาดทุนเบ็ดเสร็จอื่นสำหรับงวด	-	-	-	-
กำไรขาดทุนเบ็ดเสร็จรวมสำหรับงวด	128,724	95,492	139,370	108,839

หมายเหตุประกอบงบการเงินเป็นส่วนหนึ่งของงบการเงินนี้

(ยังไม่ได้ตรวจสอบ แต่สอบทานแล้ว)

บริษัท ที.เอ.ซี. คอนซูเมอร์ จำกัด (มหาชน) และบริษัทย่อย
งบกำไรขาดทุนเบ็ดเสร็จ (ต่อ)
สำหรับงวดหกเดือนสิ้นสุดวันที่ 30 มิถุนายน 2567

(หน่วย: พันบาท ยกเว้นกำไรต่อหุ้นแสดงเป็นบาท)

	งบการเงินรวม		งบการเงินเฉพาะกิจการ	
	2567	2566	2567	2566
การแบ่งปันกำไร				
ส่วนที่เป็นของผู้ถือหุ้นของบริษัทฯ	129,766	96,422	139,370	108,839
ส่วนที่เป็นของผู้มีส่วนได้เสียที่ไม่มีอำนาจควบคุม ของบริษัทย่อย	(1,042)	(930)		
รวม	128,724	95,492		
กำไรต่อหุ้น				
กำไรต่อหุ้นขั้นพื้นฐาน				
กำไรส่วนที่เป็นของผู้ถือหุ้นของบริษัทฯ (บาท)	0.22	0.16	0.23	0.18
จำนวนหุ้นสามัญถัวเฉลี่ยถ่วงน้ำหนัก (พันหุ้น)	600,061	608,000	600,061	608,000

หมายเหตุประกอบงบการเงินเป็นส่วนหนึ่งของงบการเงินนี้

(ยังไม่ได้ตรวจสอบ แต่สอบทานแล้ว)

บริษัท ที.เอ.ซี. คอนซูเมอร์ จำกัด (มหาชน) และบริษัทย่อย

งบการเปลี่ยนแปลงส่วนของผู้ถือหุ้น

สำหรับงวดหกเดือนสิ้นสุดวันที่ 30 มิถุนายน 2567

(หน่วย: พันบาท)

	งบการเงินรวม								
	ทุนเรือนหุ้นที่ออก และชำระแล้ว	ส่วนเกินมูลค่า หุ้นสามัญ	หุ้นทุนซื้อคืน	กำไรสะสม			รวมส่วนของผู้ถือหุ้น ของบริษัทฯ	ส่วนของผู้มี ส่วนได้เสียที่ไม่มี อำนาจควบคุม ของบริษัทย่อย	
				จัดสรรแล้ว - สำรองตามกฎหมาย	ทุนสำรองสำหรับ หุ้นทุนซื้อคืน	ยังไม่ได้จัดสรร		รวม	รวม
ยอดคงเหลือ ณ วันที่ 1 มกราคม 2566	152,000	426,989	-	15,200	-	168,705	762,894	-	762,894
ส่วนของผู้มีส่วนได้เสียที่ไม่มีอำนาจควบคุม ของบริษัทย่อยเพิ่มขึ้นจากการซื้อธุรกิจ	-	-	-	-	-	-	-	5,500	5,500
กำไรสำหรับงวด	-	-	-	-	-	96,422	96,422	(930)	95,492
กำไรขาดทุนเบ็ดเสร็จอื่นสำหรับงวด	-	-	-	-	-	-	-	-	-
กำไรขาดทุนเบ็ดเสร็จรวมสำหรับงวด	-	-	-	-	-	96,422	96,422	4,570	100,992
เงินปันผลจ่าย (หมายเหตุ 13)	-	-	-	-	-	(115,508)	(115,508)	-	(115,508)
ยอดคงเหลือ ณ วันที่ 30 มิถุนายน 2566	152,000	426,989	-	15,200	-	149,619	743,808	4,570	748,378
ยอดคงเหลือ ณ วันที่ 1 มกราคม 2567	152,000	426,989	(33,189)	15,200	33,189	119,973	714,162	3,528	717,690
กำไรสำหรับงวด	-	-	-	-	-	129,766	129,766	(1,042)	128,724
กำไรขาดทุนเบ็ดเสร็จอื่นสำหรับงวด	-	-	-	-	-	-	-	-	-
กำไรขาดทุนเบ็ดเสร็จรวมสำหรับงวด	-	-	-	-	-	129,766	129,766	(1,042)	128,724
หุ้นทุนซื้อคืน (หมายเหตุ 11)	-	-	(2,637)	-	2,637	(2,637)	(2,637)	-	(2,637)
เงินปันผลจ่าย (หมายเหตุ 13)	-	-	-	-	-	(114,000)	(114,000)	-	(114,000)
ยอดคงเหลือ ณ วันที่ 30 มิถุนายน 2567	152,000	426,989	(35,826)	15,200	35,826	133,102	727,291	2,486	729,777

หมายเหตุประกอบงบการเงินเป็นส่วนหนึ่งของงบการเงินนี้

(ยังไม่ได้ตรวจสอบ แต่สอบทานแล้ว)

บริษัท ที.เอ.ซี. คอนซูเมอร์ จำกัด (มหาชน) และบริษัทย่อย

งบการเปลี่ยนแปลงส่วนของผู้ถือหุ้น (ต่อ)

สำหรับงวดหกเดือนสิ้นสุดวันที่ 30 มิถุนายน 2567

(หน่วย: พันบาท)

งบการเงินเฉพาะกิจการ

	ทุนเรือนหุ้นที่ออก และชำระแล้ว	ส่วนเกินมูลค่า หุ้นสามัญ	หุ้นทุนซื้อคืน	กำไรสะสม			รวม
				จัดสรรแล้ว - สำรองตามกฎหมาย	ทุนสำรองสำหรับ หุ้นทุนซื้อคืน	ยังไม่ได้จัดสรร	
ยอดคงเหลือ ณ วันที่ 1 มกราคม 2566	152,000	426,989	-	15,200	-	171,453	765,642
กำไรสำหรับงวด	-	-	-	-	-	108,839	108,839
กำไรขาดทุนเบ็ดเสร็จอื่นสำหรับงวด	-	-	-	-	-	-	-
กำไรขาดทุนเบ็ดเสร็จรวมสำหรับงวด	-	-	-	-	-	108,839	108,839
เงินปันผลจ่าย (หมายเหตุ 13)	-	-	-	-	-	(115,508)	(115,508)
ยอดคงเหลือ ณ วันที่ 30 มิถุนายน 2566	152,000	426,989	-	15,200	-	164,784	758,973
ยอดคงเหลือ ณ วันที่ 1 มกราคม 2567	152,000	426,989	(33,189)	15,200	33,189	137,797	731,986
กำไรสำหรับงวด	-	-	-	-	-	139,370	139,370
กำไรขาดทุนเบ็ดเสร็จอื่นสำหรับงวด	-	-	-	-	-	-	-
กำไรขาดทุนเบ็ดเสร็จรวมสำหรับงวด	-	-	-	-	-	139,370	139,370
หุ้นทุนซื้อคืน (หมายเหตุ 11)	-	-	(2,637)	-	2,637	(2,637)	(2,637)
เงินปันผลจ่าย (หมายเหตุ 13)	-	-	-	-	-	(114,000)	(114,000)
ยอดคงเหลือ ณ วันที่ 30 มิถุนายน 2567	152,000	426,989	(35,826)	15,200	35,826	160,530	754,719

หมายเหตุประกอบงบการเงินเป็นส่วนหนึ่งของงบการเงินนี้

(ยังไม่ได้ตรวจสอบ แต่สอบทานแล้ว)

บริษัท ที.เอ.ซี. คอนซูเมอร์ จำกัด (มหาชน) และบริษัทย่อย

งบกระแสเงินสด

สำหรับงวดหกเดือนสิ้นสุดวันที่ 30 มิถุนายน 2567

(หน่วย: พันบาท)

	งบการเงินรวม		งบการเงินเฉพาะกิจการ	
	2567	2566	2567	2566
กระแสเงินสดจากกิจกรรมดำเนินงาน				
กำไรก่อนภาษี	161,267	121,261	174,499	136,486
รายการปรับกระทบยอดกำไรก่อนภาษีเป็นเงินสดรับ(จ่าย)				
จากกิจกรรมดำเนินงาน				
ค่าเสื่อมราคาและค่าตัดจำหน่าย	12,350	12,321	11,485	11,263
ค่าเพื่อผลขาดทุนที่คาดว่าจะเกิดขึ้นเพิ่มขึ้น(โอนกลับ)	35	(78)	35	(78)
โอนกลับการปรับลดสินค้าคงเหลือเป็นมูลค่าสุทธิที่จะได้รับ	-	(1,158)	-	(1,158)
กำไรจากการจำหน่ายสินทรัพย์ทางการเงินหมุนเวียนอื่น	(3,682)	(2,122)	(3,682)	(2,122)
กำไรจากการปรับมูลค่ายุติธรรมของสินทรัพย์ทางการเงินหมุนเวียนอื่น	(886)	(698)	(886)	(698)
(กำไร)ขาดทุนจากการจำหน่ายและตัดจำหน่ายอุปกรณ์และ				
สินทรัพย์สิทธิการใช้	(15)	113	(15)	73
ส่วนแบ่งขาดทุนจากเงินลงทุนในบริษัทร่วม	-	4,892	-	-
สำรองผลประโยชน์ระยะยาวของพนักงาน	2,395	2,125	2,277	2,125
กำไรจากอัตราแลกเปลี่ยนที่ยังไม่เกิดขึ้นจริง	(74)	(54)	(56)	(54)
รายได้ทางการเงิน	(1,198)	(520)	(1,413)	(519)
ต้นทุนทางการเงิน	599	580	539	532
กำไรจากการดำเนินงานก่อนการเปลี่ยนแปลงใน				
สินทรัพย์และหนี้สินดำเนินงาน	170,791	136,662	182,783	145,850
สินทรัพย์ดำเนินงานลดลง(เพิ่มขึ้น)				
ลูกหนี้การค้าและลูกหนี้อื่น	(13,762)	7,365	(13,014)	7,950
สินค้าคงเหลือ	4,901	(3,704)	5,367	5,669
สินทรัพย์หมุนเวียนอื่น	(1,040)	(4,605)	(1,612)	1,138
สินทรัพย์ทางการเงินไม่หมุนเวียนอื่น	(296)	(234)	(296)	-
หนี้สินดำเนินงานเพิ่มขึ้น(ลดลง)				
เจ้าหนี้การค้าและเจ้าหนี้อื่น	(9,470)	(42,858)	(8,670)	(46,123)
เงินรับล่วงหน้าจากลูกค้า	1,244	1,585	1,271	1,545
หนี้สินหมุนเวียนอื่น	(3,138)	131	(3,046)	(36)
เงินสดจากกิจกรรมดำเนินงาน	149,230	94,342	162,783	115,993
เงินสดรับจากดอกเบี้ย	632	567	619	566
จ่ายภาษีเงินได้	(29,055)	(29,601)	(29,055)	(29,601)
เงินสดสุทธิจากกิจกรรมดำเนินงาน	120,807	65,308	134,347	86,958

หมายเหตุประกอบงบการเงินเป็นส่วนหนึ่งของงบการเงินนี้

(ยังไม่ได้ตรวจสอบ แต่สอบทานแล้ว)

บริษัท ที.เอ.ซี. คอนซูเมอร์ จำกัด (มหาชน) และบริษัทย่อย
งบกระแสเงินสด (ต่อ)
สำหรับงวดหกเดือนสิ้นสุดวันที่ 30 มิถุนายน 2567

	งบการเงินรวม		งบการเงินเฉพาะกิจการ	
	2567	2566	2567	2566
กระแสเงินสดจากกิจกรรมลงทุน				
เงินให้กู้ยืมระยะยาวแก่กิจการที่เกี่ยวข้องกันเพิ่มขึ้น	-	-	(13,000)	-
เงินลงทุนในบริษัทย่อยเพิ่มขึ้น	-	-	-	(44,500)
เงินสดจ่ายซื้อสินทรัพย์ทางการเงินหมุนเวียนอื่น	(940,074)	(783,210)	(940,074)	(783,210)
เงินสดรับจากการจำหน่ายสินทรัพย์ทางการเงินหมุนเวียนอื่น	963,620	906,000	963,620	906,000
ซื้ออาคารและอุปกรณ์	(31,527)	(18,804)	(31,499)	(14,464)
เงินสดรับจากการจำหน่ายอุปกรณ์	20	37	20	56
สินทรัพย์ไม่มีตัวตนเพิ่มขึ้น	(6,508)	(16,045)	(6,508)	(45)
เงินสดสุทธิจาก(ใช้ไปใน)กิจกรรมลงทุน	(14,469)	87,978	(27,441)	63,837
กระแสเงินสดจากกิจกรรมจัดหาเงิน				
เงินสดจ่ายคืนเงินกู้ยืมระยะสั้นจากสถาบันการเงิน	-	(30,000)	-	(30,000)
เงินสดรับจากผู้มีส่วนได้เสียที่ไม่มีอำนาจควบคุมของบริษัทย่อย	-	5,500	-	-
เงินสดจ่ายคืนหนี้สินตามสัญญาเช่า	(4,967)	(4,284)	(4,397)	(3,993)
เงินปันผลจ่าย	(114,176)	(115,414)	(114,176)	(115,414)
เงินสดจ่ายเพื่อซื้อคืนหุ้นทุน	(2,637)	-	(2,637)	-
เงินสดสุทธิใช้ไปในกิจกรรมจัดหาเงิน	(121,780)	(144,198)	(121,210)	(149,407)
เงินสดและรายการเทียบเท่าเงินสดเพิ่มขึ้น(ลดลง)สุทธิ	(15,442)	9,088	(14,304)	1,388
เงินสดและรายการเทียบเท่าเงินสดต้นงวด	161,269	150,804	156,822	150,804
เงินสดและรายการเทียบเท่าเงินสดสิ้นงวด	145,827	159,892	142,518	152,192
ข้อมูลกระแสเงินสดเปิดเผยเพิ่มเติม				
รายการที่ไม่เกี่ยวข้องกับเงินสด				
การได้มาซึ่งสินทรัพย์สิทธิการใช้ภายใต้สัญญาเช่า	8,222	4,050	8,222	1,116
โอนสินทรัพย์สิทธิการใช้เป็นอุปกรณ์	-	2	-	2
เจ้าหนี้อื่นจากการซื้ออาคารและอุปกรณ์	3,692	-	3,692	-
เจ้าหนี้อื่นจากการซื้อสินทรัพย์ไม่มีตัวตน	1,224	-	1,224	-
เงินปันผลค้างจ่าย	760	946	760	946
ประมาณการหนี้สินจากการรื้อถอน	3	112	-	-

หมายเหตุประกอบงบการเงินเป็นส่วนหนึ่งของงบการเงินนี้

บริษัท ที.เอ.ซี. คอนซูเมอร์ จำกัด (มหาชน) และบริษัทย่อย

หมายเหตุประกอบงบการเงินระหว่างกาลแบบย่อ

สำหรับงวดสามเดือนและหกเดือนสิ้นสุดวันที่ 30 มิถุนายน 2567

1. ข้อมูลทั่วไป

1.1 ข้อมูลบริษัทฯ

บริษัท ที.เอ.ซี. คอนซูเมอร์ จำกัด (มหาชน) (“บริษัทฯ”) เป็นบริษัทมหาชน ซึ่งจัดตั้งและมีภูมิลำเนาในประเทศไทย โดยดำเนินธุรกิจหลักในการผลิตและจำหน่ายเครื่องดื่ม และมีที่อยู่ตามที่จดทะเบียนตั้งอยู่ที่เลขที่ 9/231-233 อาคารยูเอ็มทาวเวอร์ ชั้นที่ 23 ถนนรามคำแหง แขวงสวนหลวง เขตสวนหลวง กรุงเทพมหานคร และสำนักงานสาขาตั้งอยู่ที่เลขที่ 99/112 และ 99/114 หมู่ที่ 1 ตำบลหนองบอนแดง อำเภอบ้านบึง จังหวัดชลบุรี

1.2 เกณฑ์ในการจัดทำงบการเงินระหว่างกาล

งบการเงินระหว่างกาลนี้จัดทำขึ้นตามมาตรฐานการบัญชีฉบับที่ 34 เรื่อง การรายงานทางการเงินระหว่างกาล โดยบริษัทฯ นำเสนองบการเงินระหว่างกาลแบบย่อ บริษัทฯ ได้แสดงรายการในงบฐานะการเงิน งบกำไรขาดทุนเบ็ดเสร็จ งบการเปลี่ยนแปลงส่วนของผู้ถือหุ้นและงบกระแสเงินสดในรูปแบบเช่นเดียวกับงบการเงินประจำปี และจัดทำหมายเหตุประกอบงบการเงินระหว่างกาลในรูปแบบย่อ

งบการเงินระหว่างกาลนี้จัดทำขึ้นเพื่อให้ข้อมูลเพิ่มเติมจากงบการเงินประจำปีที่น่าเสนอครั้งล่าสุด ดังนั้น งบการเงินระหว่างกาลจึงเน้นการให้ข้อมูลเกี่ยวกับกิจกรรม เหตุการณ์ และสถานการณ์ใหม่ๆ เพื่อไม่ให้ข้อมูลที่นำเสนอซ้ำซ้อนกับข้อมูลที่ได้รายงานไปแล้ว ผู้ใช้งบการเงินควรใช้งบการเงินระหว่างกาลนี้ควบคู่ไปกับงบการเงินประจำปีล่าสุด

งบการเงินระหว่างกาลฉบับภาษาไทยเป็นงบการเงินฉบับที่บริษัทฯ ใช้เป็นทางการตามกฎหมาย งบการเงินระหว่างกาลฉบับภาษาอังกฤษแปลจากงบการเงินระหว่างกาลฉบับภาษาไทยนี้

1.3 เกณฑ์ในการจัดทำงบการเงินรวม

งบการเงินรวมระหว่างกาลนี้จัดทำขึ้นโดยรวมงบการเงินของบริษัท ที.เอ.ซี. คอนซูเมอร์ จำกัด (มหาชน) (ซึ่งต่อไปนี้เรียกว่า “บริษัทฯ”) และบริษัทย่อย (ซึ่งต่อไปนี้เรียกว่า “บริษัทย่อย”) (รวมเรียกว่า “กลุ่มบริษัท”) โดยใช้หลักเกณฑ์เดียวกับงบการเงินรวมสำหรับปีสิ้นสุดวันที่ 31 ธันวาคม 2566 และไม่มีเปลี่ยนแปลงโครงสร้างที่สำคัญเกี่ยวกับบริษัทย่อยในระหว่างงวด

1.4 นโยบายการบัญชี

งบการเงินระหว่างกาลนี้จัดทำขึ้นโดยใช้นโยบายการบัญชีและวิธีการคำนวณเช่นเดียวกับที่ใช้ในงบการเงินสำหรับปีสิ้นสุดวันที่ 31 ธันวาคม 2566

มาตรฐานการรายงานทางการเงินที่มีการปรับปรุงซึ่งมีผลบังคับใช้สำหรับงบการเงินที่มีรอบระยะเวลาบัญชีที่เริ่มในหรือหลังวันที่ 1 มกราคม 2567 ไม่มีผลกระทบต่อความเป็นสาระสำคัญของงบการเงินของกลุ่มบริษัท

2. รายการธุรกิจกับกิจการที่เกี่ยวข้องกัน**2.1 เงินให้กู้ยืมระยะยาวแก่กิจการที่เกี่ยวข้องกัน**

ยอดคงค้างของเงินให้กู้ยืมระยะยาวแก่กิจการที่เกี่ยวข้องกัน ณ วันที่ 30 มิถุนายน 2567 และ 31 ธันวาคม 2566 และการเคลื่อนไหวของเงินให้กู้ยืมดังกล่าวมีรายละเอียดดังนี้

(หน่วย: พันบาท)

ชื่อบริษัท	งบการเงินเฉพาะกิจการ			
	ยอดคงเหลือ ณ วันที่ 31 ธันวาคม 2566	ในระหว่างงวด		ยอดคงเหลือ ณ วันที่ 30 มิถุนายน 2567
		เพิ่มขึ้น	ลดลง	
บริษัทย่อย				
บริษัท เฮลท์ อินสไปร์ด แพลนเน็ต จำกัด	10,000	13,000	-	23,000
รวม	10,000	13,000	-	23,000

เงินให้กู้ยืมระยะยาวแก่กิจการที่เกี่ยวข้องกันคิดดอกเบี้ยในอัตราร้อยละ 2.5 ต่อปี และมีกำหนดชำระคืนเงินต้นพร้อมดอกเบี้ยทั้งหมดภายในเดือนกันยายน 2568

2.2 ค่าตอบแทนกรรมการและผู้บริหาร

ในระหว่างงวดสามเดือนและหกเดือนสิ้นสุดวันที่ 30 มิถุนายน 2567 และ 2566 กลุ่มบริษัทมีค่าใช้จ่ายผลประโยชน์พนักงานที่ให้แก่กรรมการและผู้บริหาร ดังต่อไปนี้

(หน่วย: พันบาท)

	งบการเงินรวม		งบการเงินเฉพาะกิจการ	
	สำหรับงวดสามเดือนสิ้นสุดวันที่ 30 มิถุนายน			
	2567	2566	2567	2566
ผลประโยชน์ระยะสั้น	16,066	13,149	16,066	13,149
ผลประโยชน์หลังออกจากงาน	1,346	834	1,346	834
รวม	17,412	13,983	17,412	13,983

(ยังไม่ได้ตรวจสอบ แต่สอบทานแล้ว)

(หน่วย: พันบาท)

	งบการเงินรวม		งบการเงินเฉพาะกิจการ	
	สำหรับงวดหกเดือนสิ้นสุดวันที่ 30 มิถุนายน			
	2567	2566	2567	2566
ผลประโยชน์ระยะสั้น	29,574	24,501	29,574	24,501
ผลประโยชน์หลังออกจากงาน	2,352	1,638	2,352	1,638
รวม	31,926	26,139	31,926	26,139

3. ลูกหนี้การค้าและลูกหนี้อื่น

(หน่วย: พันบาท)

	งบการเงินรวม		งบการเงินเฉพาะกิจการ	
	30 มิถุนายน	31 ธันวาคม	30 มิถุนายน	31 ธันวาคม
	2567	2566	2567	2566
ลูกหนี้การค้า - กิจการที่ไม่เกี่ยวข้องกัน				
อายุหนี้คงค้างนับจากวันที่ถึงกำหนดชำระ				
ยังไม่ถึงกำหนดชำระ	326,590	329,236	325,844	328,758
ค้างชำระ				
ไม่เกิน 3 เดือน	14,698	4,922	14,488	4,721
3 - 6 เดือน	34	168	27	163
6 - 12 เดือน	64	103	57	103
มากกว่า 12 เดือน	1,699	1,611	1,699	1,611
รวม	343,085	336,040	342,115	335,356
หัก: ค่าเพื่อผลขาดทุนที่คาดว่าจะเกิดขึ้น	(1,532)	(1,496)	(1,532)	(1,496)
รวมลูกหนี้การค้า - กิจการที่ไม่เกี่ยวข้องกัน - สุทธิ	341,553	334,544	340,583	333,860
ลูกหนี้อื่น				
ลูกหนี้อื่น - กิจการที่ไม่เกี่ยวข้องกัน	9,514	2,724	9,029	2,719
หัก: ค่าเพื่อผลขาดทุนที่คาดว่าจะเกิดขึ้น	(222)	(224)	(222)	(224)
ลูกหนี้อื่น - กิจการที่ไม่เกี่ยวข้องกัน - สุทธิ	9,292	2,500	8,807	2,495
ดอกเบี้ยค้างรับ - กิจการที่เกี่ยวข้องกัน	-	-	303	75
ดอกเบี้ยค้างรับ - กิจการที่ไม่เกี่ยวข้องกัน	639	73	639	73
รวมลูกหนี้อื่น - สุทธิ	9,931	2,573	9,749	2,643
รวมลูกหนี้การค้าและลูกหนี้อื่น - สุทธิ	351,484	337,117	350,332	336,503

4. สินทรัพย์ทางการเงินหมุนเวียนอื่น

สินทรัพย์ทางการเงินหมุนเวียนอื่นประกอบด้วยรายการดังต่อไปนี้

	งบการเงินรวม		งบการเงินเฉพาะกิจการ	
	30 มิถุนายน	31 ธันวาคม	30 มิถุนายน	31 ธันวาคม
	2567	2566	2567	2566
ตราสารหนี้ที่วัดมูลค่าด้วยราคาทุนตัดจำหน่าย				
เงินฝากประจำ	63,590	63,590	63,590	63,590
สินทรัพย์ทางการเงินที่วัดมูลค่าด้วยมูลค่า				
ยุติธรรมผ่านกำไรหรือขาดทุน				
เงินลงทุนในกองทุนรวม	288,911	307,889	288,911	307,889
รวมสินทรัพย์ทางการเงินหมุนเวียนอื่น	352,501	371,479	352,501	371,479

บริษัทฯ ได้จัดตั้งกองทุนส่วนบุคคลเพื่อการลงทุน ซึ่งบริหารงานโดยบริษัทหลักทรัพย์จัดการกองทุนแห่งหนึ่ง โดยมีการลงทุนในหุ้นกู้แปลงสภาพและกองทุนทรัสต์ที่ออกโดยบริษัทหรือภาคเอกชนในต่างประเทศ

ณ วันที่ 30 มิถุนายน 2567 บริษัทฯ ได้ประเมินมูลค่ายุติธรรมของเงินลงทุนดังกล่าว โดยใช้มูลค่าอ้างอิงจากบริษัทหลักทรัพย์จัดการกองทุนดังกล่าวข้างต้น ซึ่งมูลค่ายุติธรรมของเงินลงทุนเพิ่มขึ้นจำนวน 0.9 ล้านบาท บริษัทฯ บันทึกการเปลี่ยนแปลงมูลค่ายุติธรรมของเงินลงทุนดังกล่าวในส่วนของกำไรหรือขาดทุนในงบกำไรขาดทุนเบ็ดเสร็จ

5. เงินลงทุนในบริษัทย่อย

รายละเอียดของบริษัทย่อย

เงินลงทุนในบริษัทย่อยตามที่แสดงในงบการเงินเฉพาะกิจการ มีรายละเอียดดังต่อไปนี้

บริษัท	ทุนเรียกชำระแล้ว		สัดส่วนเงินลงทุน		ราคาทุน	
	30 มิถุนายน	31 ธันวาคม	30 มิถุนายน	31 ธันวาคม	30 มิถุนายน	31 ธันวาคม
	2567	2566	2567	2566	2567	2566
	(ล้านบาท)	(ล้านบาท)	(ร้อยละ)	(ร้อยละ)		
บริษัท เฮลท์ อินสไปร์ด แพลนเน็ต จำกัด	55.5	55.5	90	90	50,000	50,000
รวม					50,000	50,000

(ยังไม่ได้ตรวจสอบ แต่สอบทานแล้ว)

6. เงินลงทุนในบริษัทร่วม

6.1 รายละเอียดของเงินลงทุนในบริษัทร่วม

(หน่วย: พันบาท)

บริษัท	เงินลงทุน			
	งบการเงินรวม		งบการเงินเฉพาะกิจการ	
	30 มิถุนายน	31 ธันวาคม	30 มิถุนายน	31 ธันวาคม
	2567	2566	2567	2566
บริษัท ไทย คานาเทค อิน โนเวชั่น จำกัด	17,439	17,439	30,000	30,000
หัก: ค่าเผื่อการด้อยค่าของเงินลงทุน	(17,439)	(17,439)	(30,000)	(30,000)
รวม	-	-	-	-

ในระหว่างปี 2566 บริษัทฯ ได้บันทึกค่าเผื่อการด้อยค่าของเงินลงทุนจำนวน 17 ล้านบาท ในงบกำไรขาดทุนรวม สำหรับปีสิ้นสุดวันที่ 31 ธันวาคม 2566

นอกจากนี้บริษัทฯ ได้ทำสัญญาซื้อขายหุ้นสามัญของบริษัท ไทย คานาเทค อิน โนเวชั่น จำกัด ที่บริษัทฯ ถือไว้ทั้งหมดให้แก่ผู้ซื้อรายหนึ่ง ซึ่งปัจจุบันยังอยู่ระหว่างการรอรับชำระเงินค่าหุ้นและ โอนหุ้นให้แก่ผู้ซื้อรายดังกล่าว

6.2 ส่วนแบ่งขาดทุนจากเงินลงทุนในบริษัทร่วม

ในระหว่างงวดสามเดือนและหกเดือนสิ้นสุดวันที่ 30 มิถุนายน 2567 และ 2566 บริษัทฯ รับรู้ส่วนแบ่งขาดทุนจากการลงทุนในบริษัทร่วมในงบการเงินดังนี้

(หน่วย: พันบาท)

บริษัท	งบการเงินรวม			
	สำหรับงวดสามเดือนสิ้นสุด		สำหรับงวดหกเดือนสิ้นสุด	
	วันที่ 30 มิถุนายน	วันที่ 30 มิถุนายน	วันที่ 30 มิถุนายน	วันที่ 30 มิถุนายน
	2567	2566	2567	2566
บริษัท ไทย คานาเทค อิน โนเวชั่น จำกัด	-	2,448	-	4,892
รวม	-	2,448	-	4,892

7. ที่ดิน อาคารและอุปกรณ์

รายการเปลี่ยนแปลงของบัญชีที่ดิน อาคารและอุปกรณ์สำหรับงวดหกเดือนสิ้นสุดวันที่ 30 มิถุนายน 2567 สรุปได้ดังนี้

	(หน่วย: พันบาท)	
	งบการเงินรวม	งบการเงินเฉพาะกิจการ
มูลค่าสุทธิตามบัญชี ณ วันที่ 1 มกราคม 2567	116,635	112,487
ซื้อเพิ่มระหว่างงวด - ราคาทุน	35,219	35,191
จำหน่ายระหว่างงวด - มูลค่าสุทธิตามบัญชี ณ วันที่จำหน่าย	(3)	(3)
ค่าเสื่อมราคาสำหรับงวด	(8,289)	(7,934)
มูลค่าสุทธิตามบัญชี ณ วันที่ 30 มิถุนายน 2567	143,562	139,741

บริษัทฯ ได้นำที่ดินพร้อมสิ่งปลูกสร้างซึ่งมีมูลค่าสุทธิตามบัญชี ณ วันที่ 30 มิถุนายน 2567 จำนวนประมาณ 14.7 ล้านบาท (31 ธันวาคม 2566: 14.9 ล้านบาท) ไปค้ำประกันเงินเบิกเกินบัญชีธนาคารและวงเงินสินเชื่อที่ได้รับจากธนาคารพาณิชย์ตามที่กล่าวไว้ในหมายเหตุ 8

8. เงินเบิกเกินบัญชีธนาคาร

วงเงินเงินเบิกเกินบัญชีธนาคารของบริษัทฯ ค้ำประกัน โดยการจดจำนองที่ดินและสิ่งปลูกสร้างของบริษัทฯ ณ วันที่ 30 มิถุนายน 2567 บริษัทฯ มีวงเงินเบิกเกินบัญชีธนาคารที่ยังมิได้เบิกใช้เป็นจำนวน 89.8 ล้านบาท (31 ธันวาคม 2566: 89.8 ล้านบาท)

9. เจ้าหนี้การค้าและเจ้าหนี้อื่น

	(หน่วย: พันบาท)			
	งบการเงินรวม		งบการเงินเฉพาะกิจการ	
	30 มิถุนายน 2567	31 ธันวาคม 2566	30 มิถุนายน 2567	31 ธันวาคม 2566
เจ้าหนี้การค้า - กิจการที่ไม่เกี่ยวข้องกัน	211,750	209,083	211,524	207,447
เจ้าหนี้อื่น - กิจการที่เกี่ยวข้องกัน	-	-	-	72
เจ้าหนี้อื่น - กิจการที่ไม่เกี่ยวข้องกัน	35,437	35,359	33,599	34,682
ค่าใช้จ่ายค้างจ่าย	58,823	66,298	58,475	65,327
รวมเจ้าหนี้การค้าและเจ้าหนี้อื่น	306,010	310,740	303,598	307,528

10. ภาษีเงินได้

ภาษีเงินได้นิติบุคคลระหว่างกาลคำนวณขึ้นจากกำไรก่อนภาษีเงินได้สำหรับงวดคูณด้วยอัตราภาษีเฉลี่ยทั้งปีที่ประมาณไว้

ค่าใช้จ่ายภาษีเงินได้สำหรับงวดสามเดือนและหกเดือนสิ้นสุดวันที่ 30 มิถุนายน 2567 และ 2566 สรุปได้ดังนี้

(หน่วย: พันบาท)

	งบการเงินรวม		งบการเงินเฉพาะกิจการ	
	สำหรับงวดสามเดือนสิ้นสุดวันที่ 30 มิถุนายน			
	2567	2566	2567	2566
ภาษีเงินได้ปัจจุบัน:				
ภาษีเงินได้นิติบุคคลระหว่างกาล	19,706	14,466	19,706	14,466
ภาษีเงินได้รอการตัดบัญชี:				
ภาษีเงินได้รอการตัดบัญชีจากการเกิดผลแตกต่างชั่วคราวและการกลับรายการผลแตกต่างชั่วคราว	(2,465)	(746)	(1,189)	1,132
ค่าใช้จ่ายภาษีเงินได้ที่แสดงอยู่ในงบกำไรขาดทุนเบ็ดเสร็จ	17,241	13,720	18,517	15,598

(หน่วย: พันบาท)

	งบการเงินรวม		งบการเงินเฉพาะกิจการ	
	สำหรับงวดหกเดือนสิ้นสุดวันที่ 30 มิถุนายน			
	2567	2566	2567	2566
ภาษีเงินได้ปัจจุบัน:				
ภาษีเงินได้นิติบุคคลระหว่างกาล	37,933	24,670	37,933	24,670
ภาษีเงินได้รอการตัดบัญชี:				
ภาษีเงินได้รอการตัดบัญชีจากการเกิดผลแตกต่างชั่วคราวและการกลับรายการผลแตกต่างชั่วคราว	(5,390)	1,099	(2,804)	2,977
ค่าใช้จ่ายภาษีเงินได้ที่แสดงอยู่ในงบกำไรขาดทุนเบ็ดเสร็จ	32,543	25,769	35,129	27,647

11. หุ้นทุนซื้อคืน

เมื่อวันที่ 10 สิงหาคม 2566 ที่ประชุมคณะกรรมการบริษัทฯ ได้มีมติอนุมัติโครงการซื้อหุ้นคืนเพื่อบริหารการเงิน ภายในวงเงินสูงสุดไม่เกิน 50 ล้านบาท เป็นจำนวนหุ้นประมาณ 11 ล้านหุ้น ซึ่งคิดเป็นร้อยละ 1.8 ของหุ้นที่จำหน่ายแล้วทั้งหมด มูลค่าที่ตราไว้หุ้นละ 0.25 บาท ซึ่งเป็นการซื้อคืนในตลาดหลักทรัพย์แห่งประเทศไทยในราคาไม่เกินกว่าร้อยละ 115 ของราคาปิดเฉลี่ย 5 วันทำการซื้อขายก่อนการซื้อหุ้นทุนซื้อคืน โดยกำหนดระยะเวลาที่จะซื้อหุ้นคืนตั้งแต่วันที่ 17 สิงหาคม 2566 ถึงวันที่ 16 กุมภาพันธ์ 2567

ณ วันที่ 16 กุมภาพันธ์ 2567 ซึ่งครบกำหนดระยะเวลาการซื้อหุ้นคืนตามมติคณะกรรมการบริษัทฯ บริษัทฯมีหุ้นทุนซื้อคืนในบัญชีจำนวน 8 ล้านหุ้น มีต้นทุนเฉลี่ยหุ้นละ 4.48 บาท เป็นต้นทุนรวม 35.8 ล้านบาท หุ้นทุนซื้อคืนจำนวน 8 ล้านหุ้นนี้มีมูลค่าที่ตราไว้หุ้นละ 0.25 บาท ทั้งนี้บริษัทฯ ได้จัดสรรกำไรสะสมไว้เป็นเงินสำรองเท่ากับจำนวนเงินที่ได้จ่ายซื้อหุ้นคืนจนกว่าจะมีการจำหน่ายหุ้นที่ซื้อคืนได้หมดหรือลดทุนที่ชำระแล้ว โดยวิธีตัดหุ้นซื้อคืนที่จำหน่ายไม่หมดแล้วแต่กรณี โดย ณ วันที่ 30 มิถุนายน 2567 บริษัทฯมีเงินทุนสำรองสำหรับหุ้นซื้อคืนเป็นจำนวน 35.8 ล้านบาท รายการสำรองดังกล่าวได้รวมอยู่ในงบฐานะการเงินภายใต้หัวข้อ “กำไรสะสม - ทุนสำรองสำหรับหุ้นทุนซื้อคืน”

(ยังไม่ได้ตรวจสอบ แต่สอบทานแล้ว)

12. ข้อมูลส่วนงานดำเนินงาน

กลุ่มบริษัทจัดโครงสร้างองค์กรเป็นหน่วยธุรกิจตามประเภทของผลิตภัณฑ์และบริการ ในระหว่างงวดปัจจุบัน กลุ่มบริษัทไม่มีการเปลี่ยนแปลงโครงสร้างของส่วนงานดำเนินงานที่รายงาน

กลุ่มบริษัทมีส่วนงานอีกหนึ่งส่วนงาน ได้แก่ จำหน่ายสิทธิในการใช้ตัวการ์ตูน ซึ่งผลการดำเนินงานมีจำนวนไม่เป็นสาระสำคัญ จึงได้รวมผลการดำเนินงานของส่วนงานดังกล่าวไว้กับส่วนงานผลิตและจัดจำหน่ายเครื่องคัม

ข้อมูลรายได้และกำไรของส่วนงานของกลุ่มบริษัทสำหรับงวดสามเดือนและหกเดือนสิ้นสุดวันที่ 30 มิถุนายน 2567 และ 2566 มีดังนี้

(หน่วย: พันบาท)

สำหรับงวดสามเดือนสิ้นสุดวันที่ 30 มิถุนายน									
ผลิตและจัดจำหน่าย เครื่องคัม		จัดจำหน่ายผลิตภัณฑ์ อาหารเสริมและ ผลิตภัณฑ์เพื่อความงาม		รวมส่วนงาน		การตัดรายการบัญชี ระหว่างกัน		งบการเงินรวม	
2567	2566	2567	2566	2567	2566	2567	2566	2567	2566
รายได้									
รายได้จากภายนอก	493,758	445,056	3,930	1,960	497,688	447,016	-	497,688	447,016
รายได้ทั้งสิ้น	493,758	445,056	3,930	1,960	497,688	447,016	-	497,688	447,016
ผลการดำเนินงาน	163,576	145,172	1,766	885	165,342	146,057	-	165,342	146,057
กำไรจากการดำเนินงานตามส่วนงาน									
กำไรจากอัตราแลกเปลี่ยน								897	601
รายได้อื่น								2,683	1,699
ค่าใช้จ่ายในการขายและจัดจำหน่าย								(44,238)	(45,022)
ค่าใช้จ่ายในการบริหาร								(39,350)	(34,012)
ส่วนแบ่งขาดทุนจากเงินลงทุนในบริษัทร่วม								-	(2,448)
รายได้ทางการเงิน								622	302
ต้นทุนทางการเงิน								(366)	(282)
กำไรก่อนค่าใช้จ่ายภาษีเงินได้								85,590	66,895
ค่าใช้จ่ายภาษีเงินได้								(17,241)	(13,720)
กำไรสำหรับงวด								68,349	53,175

(ยังไม่ได้ตรวจสอบ แต่สอบทานแล้ว)

(หน่วย: พันบาท)

สำหรับงวดหกเดือนสิ้นสุดวันที่ 30 มิถุนายน

	ผลิตและจัดจำหน่าย		จัดจำหน่ายผลิตภัณฑ์		รวมส่วนงาน		การตัดรายการบัญชี		งบการเงินรวม	
	เครื่องมือ		อาหารเสริมและ				ระหว่างกัน			
	2567	2566	2567	2566	2567	2566	2567	2566	2567	2566
รายได้										
รายได้จากภายนอก	946,405	822,661	9,229	4,254	955,634	826,915	-	-	955,634	826,915
รายได้ทั้งสิ้น	946,405	822,661	9,229	4,254	955,634	826,915	-	-	955,634	826,915
ผลการดำเนินงาน	316,637	264,013	3,827	2,140	320,464	266,153	-	-	320,464	266,153
กำไรจากการดำเนินงานตามส่วนงาน										
กำไรจากอัตราแลกเปลี่ยน									1,115	601
รายได้อื่น									5,261	3,413
ค่าใช้จ่ายในการขายและจัดจำหน่าย									(88,214)	(73,681)
ค่าใช้จ่ายในการบริหาร									(77,958)	(70,273)
ส่วนแบ่งขาดทุนจากเงินลงทุนในบริษัทร่วม									-	(4,892)
รายได้ทางการเงิน									1,198	520
ต้นทุนทางการเงิน									(599)	(580)
กำไรก่อนค่าใช้จ่ายภาษีเงินได้									161,267	121,260
ค่าใช้จ่ายภาษีเงินได้									(32,543)	(25,769)
กำไรสำหรับงวด									128,724	95,492

13. เงินปันผล

เมื่อวันที่ 26 เมษายน 2567 ที่ประชุมสามัญผู้ถือหุ้นประจำปี 2567 ของบริษัทฯ ได้มีมติอนุมัติการจ่ายเงินปันผลจากผลการดำเนินงานสำหรับปี 2566 ให้แก่ผู้ถือหุ้น ในอัตราหุ้นละ 0.19 บาท รวมเป็นจำนวนเงินทั้งสิ้น 114 ล้านบาท โดยบริษัทฯ จ่ายเงินปันผลให้แก่ผู้ถือหุ้นในวันที่ 20 พฤษภาคม 2567

เมื่อวันที่ 27 เมษายน 2566 ที่ประชุมสามัญผู้ถือหุ้นประจำปี 2566 ของบริษัทฯ ได้มีมติอนุมัติการจ่ายเงินปันผลจากผลการดำเนินงานสำหรับปี 2565 ให้แก่ผู้ถือหุ้น ในอัตราหุ้นละ 0.19 บาท รวมเป็นจำนวนเงินทั้งสิ้น 115.51 ล้านบาท โดยบริษัทฯ จ่ายเงินปันผลให้แก่ผู้ถือหุ้นในวันที่ 23 พฤษภาคม 2566

14. ภาระผูกพันและหนี้สินที่อาจเกิดขึ้น**14.1 ภาระผูกพันเกี่ยวกับสัญญาเช่า**

กลุ่มบริษัทได้เข้าทำสัญญาเช่าระยะสั้นและสัญญาเช่าซึ่งสินทรัพย์อ้างอิงมีมูลค่าต่ำที่เกี่ยวข้องกับการเช่าอุปกรณ์ และสัญญาบริการที่เกี่ยวข้องต่างๆ อายุของสัญญามีระยะเวลาตั้งแต่ 1 - 4 ปี

กลุ่มบริษัทมีจำนวนเงินขั้นต่ำที่ต้องจ่ายในอนาคตทั้งสิ้นภายใต้สัญญาต่างๆ ดังนี้

(หน่วย: ล้านบาท)

	งบการเงินรวม		งบการเงินเฉพาะกิจการ	
	30 มิถุนายน 2567	31 ธันวาคม 2566	30 มิถุนายน 2567	31 ธันวาคม 2566
จ่ายชำระ				
ภายใน 1 ปี	5.4	5.5	4.4	1.7
มากกว่า 1 ปี แต่ไม่เกิน 4 ปี	0.6	0.1	0.4	-

14.2 ภาระผูกพันเกี่ยวกับใบอนุญาตการให้ใช้ช่วงสิทธิเครื่องหมายการค้า

เมื่อวันที่ 19 ตุลาคม 2565 บริษัทฯ ได้ทำข้อตกลงเกี่ยวกับใบอนุญาตการให้ใช้ช่วงสิทธิเครื่องหมายการค้ากับบริษัทแห่งหนึ่งในต่างประเทศ ภายใต้ข้อตกลงดังกล่าว บริษัทฯ ได้รับสิทธิในการจำหน่ายสิทธิในการใช้ตัวการ์ตูน โดยบริษัทฯ ตกลงจ่ายค่าธรรมเนียมในอัตราร้อยละของยอดเงินที่ได้รับจากรายได้ค่าสิทธิตามที่ระบุไว้ในสัญญา สัญญาดังกล่าวมีอายุ 5 ปี เริ่มตั้งแต่วันที่ 1 มกราคม 2566 ถึงวันที่ 31 ธันวาคม 2570

บริษัทฯ ได้ทำข้อตกลงเกี่ยวกับใบอนุญาตการให้ใช้ช่วงสิทธิเครื่องหมายการค้ากับผู้ถือลิขสิทธิ์ตัวการ์ตูนในประเทศไทย ภายใต้ข้อตกลงดังกล่าว บริษัทฯ ได้รับสิทธิในการจำหน่ายสิทธิในการใช้ตัวการ์ตูน โดยบริษัทฯ ตกลงจ่ายค่าธรรมเนียมในอัตราร้อยละของยอดเงินที่ได้รับจากรายได้ค่าสิทธิตามที่ระบุไว้ในสัญญา สัญญาดังกล่าวมีอายุ 2 ปี เริ่มตั้งแต่วันที่ 1 เมษายน 2566 ถึงวันที่ 31 มีนาคม 2568

14.3 ภาวะผูกพันเกี่ยวกับรายจ่ายฝ่ายทุน

ณ วันที่ 30 มิถุนายน 2567 กลุ่มบริษัทมีภาวะผูกพันตามสัญญาว่าจ้างกับผู้รับเหมาเพื่อปรับปรุงอาคารและอุปกรณ์ ซึ่งมูลค่าเงินทุนในอนาคตตามสัญญาดังกล่าวมีจำนวนเงินประมาณ 14.9 ล้านบาท (เฉพาะบริษัทฯ: 14.9 ล้านบาท) (31 ธันวาคม 2566: 28.5 ล้านบาท (เฉพาะบริษัทฯ: 28.5 ล้านบาท))

15. ลำดับชั้นของมูลค่ายุติธรรม

ณ วันที่ 30 มิถุนายน 2567 และ 31 ธันวาคม 2566 บริษัทฯ มีสินทรัพย์ทางการเงินที่วัดมูลค่าด้วยมูลค่ายุติธรรม ดังนี้

(หน่วย: ล้านบาท)

	งบการเงินรวม		งบการเงินเฉพาะกิจการ	
	30 มิถุนายน 2567	31 ธันวาคม 2566	30 มิถุนายน 2567	31 ธันวาคม 2566
	ระดับ 2			
สินทรัพย์ทางการเงินที่วัดมูลค่าด้วยมูลค่ายุติธรรม				
เงินลงทุนในกองทุนรวม	289	308	289	308

ในระหว่างงวดปัจจุบัน ไม่มีการโอนรายการระหว่างลำดับชั้นของมูลค่ายุติธรรม

16. เหตุการณ์ภายหลังรอบระยะเวลารายงาน

เมื่อวันที่ 8 สิงหาคม 2567 ที่ประชุมคณะกรรมการของบริษัทฯ ได้มีมติอนุมัติให้จ่ายเงินปันผลระหว่างกาลจากผลการดำเนินงานสำหรับงวดหกเดือนสิ้นสุดวันที่ 30 มิถุนายน 2567 ให้แก่ผู้ถือหุ้นในอัตราหุ้นละ 0.20 บาท รวมเป็นจำนวนเงินทั้งสิ้น 120 ล้านบาท โดยบริษัทฯ จะจ่ายเงินปันผลให้แก่ผู้ถือหุ้นภายในวันที่ 6 กันยายน 2567 เงินปันผลดังกล่าวจะบันทึกในไตรมาสที่สามของปี 2567

17. การอนุมัติงบการเงินระหว่างกาล

งบการเงินระหว่างกาลนี้ได้รับอนุมัติให้ออกโดยคณะกรรมการของบริษัทฯ เมื่อวันที่ 8 สิงหาคม 2567